

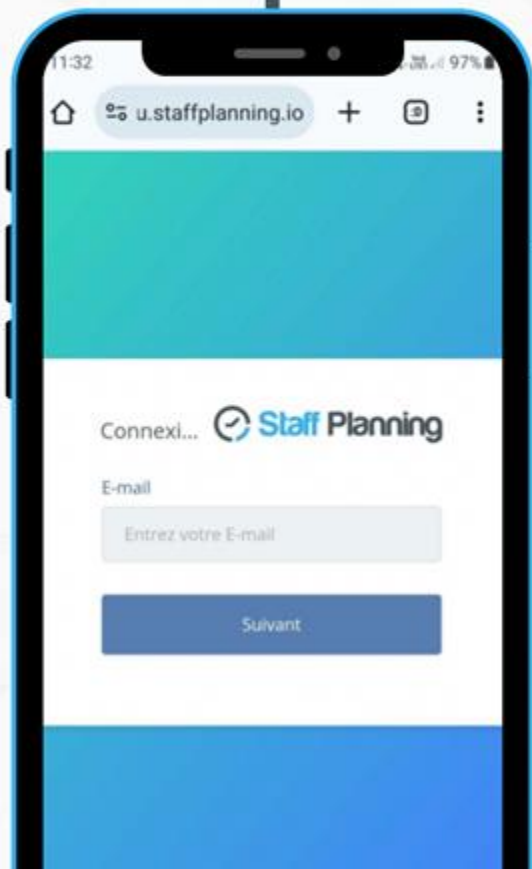


# Staff Planning



Ajouter l'icône  
Staff Planning  
à l'écran d'accueil  
sur votre Mobile



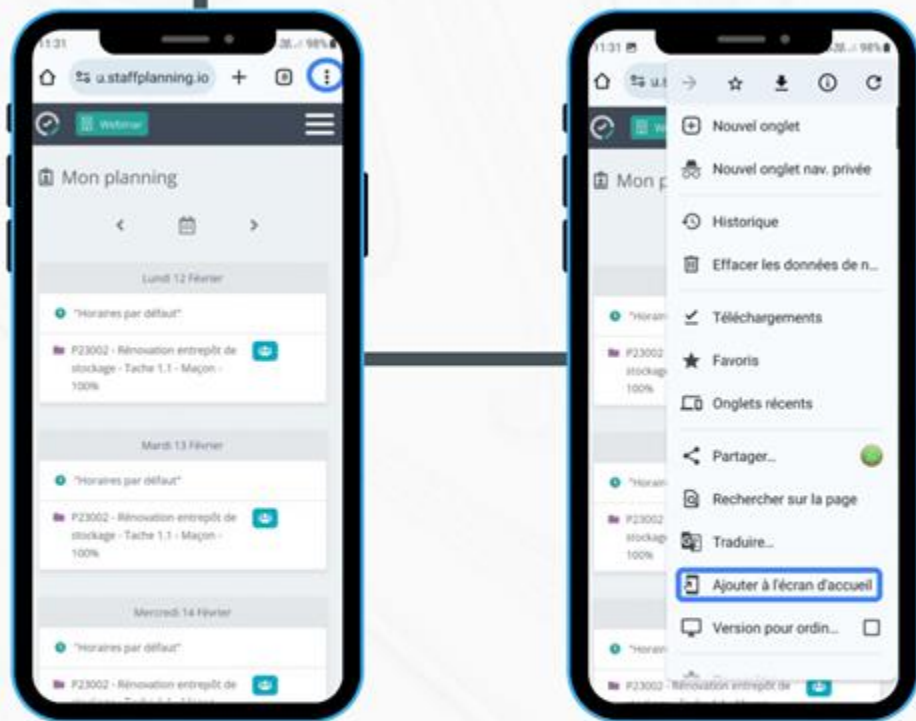


Lancez votre navigateur web

**Et connectez-vous à Staff Planning**

<https://eu.staffplanning.io/login>





Cliquez dans les 3 petits points en haut à droite de l'écran, et cliquez sur "**Ajouter à l'écran d'accueil**", et nommez votre raccourci ex : **Mon planning**"

L'icône Staff Planning  
apparaît sur votre  
écran d'accueil !

Bonne utilisation !



# Astuce




---

**Vous pouvez créer autant de lien que vous voulez sur votre téléphone, par exemple :**

- Un lien vers Mes pointages,
- Un lien vers : Mon planning.

iPhone

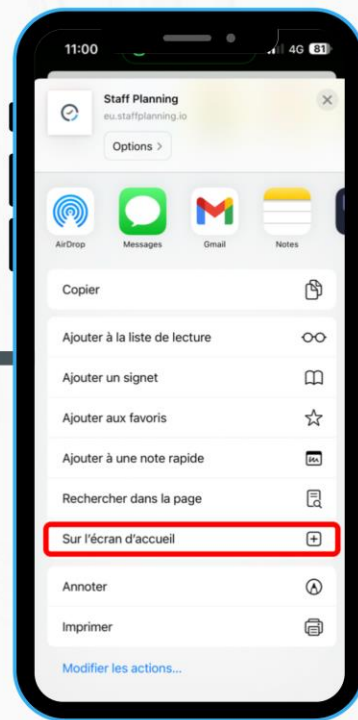
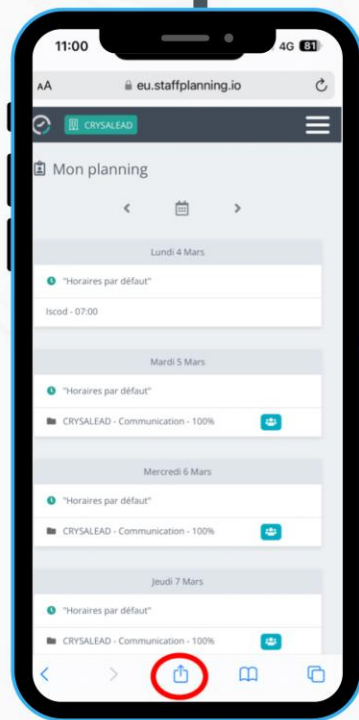


Lancez votre navigateur web

Et connectez-vous à Staff Planning

<https://eu.staffplanning.io/login>





Cliquez sur l'icône en bas de l'écran, et cliquez sur **"Sur l'écran d'accueil"**, et nommer **votre raccourci** ex : Mon planning"

L'icône Staff Planning  
apparaît sur votre  
écran d'accueil !

Bonne utilisation !



# Astuce



---

**Vous pouvez créer autant de lien que vous voulez sur votre téléphone, par exemple :**

- Un lien vers Mes pointages,
- Un lien vers : Mon planning.